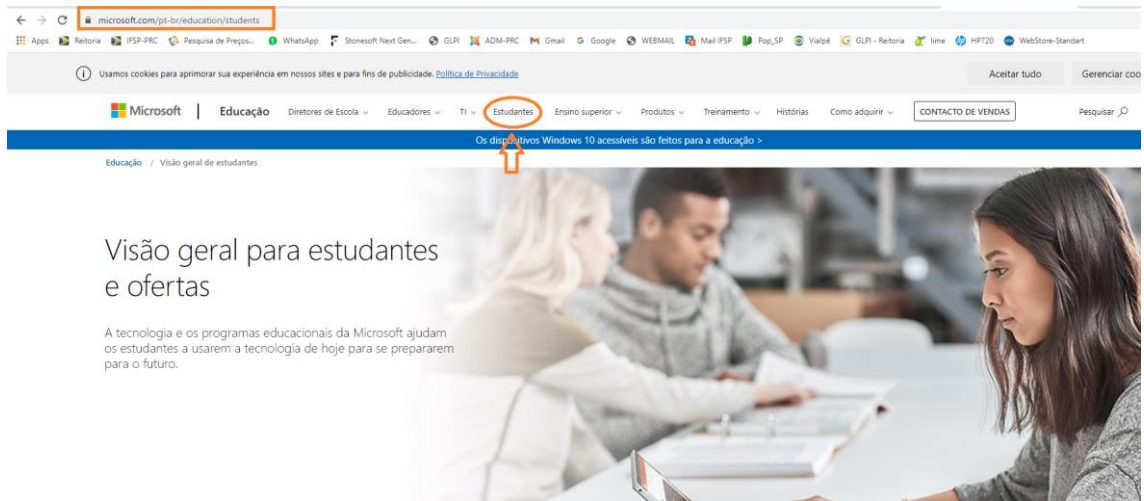


Cadastro Office 365 / Team

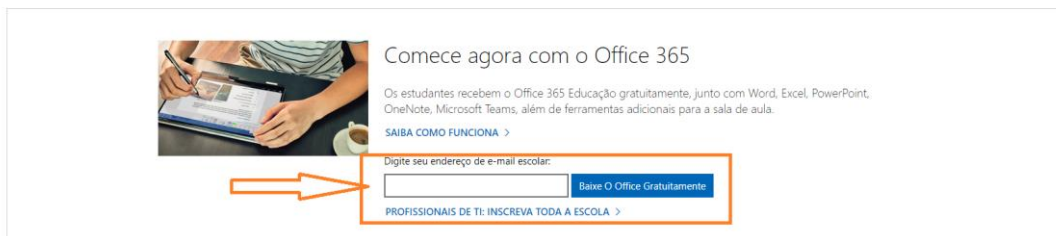
Acessar o link abaixo:

<https://www.microsoft.com/pt-br/education>



Clicar na aba Estudantes.

Rolar a página para baixo.



Digitar seu e-mail Institucional (@aluno.ifsp.edu.br)

Clicar em Baixe o office gratuitamente.

Office 365 Education

Você é um aluno ou um professor?

O Office 365 Educacional inclui Microsoft Teams e outras ferramentas necessárias para uma sala de aula online. O Teams permite que alunos e professores conversem, façam seus trabalhos e criem documentos em conjunto. Se você for um administrador de TI, inscreva sua escola.

Eu sou um aluno →

Eu sou um professor →



Clicar em: Eu sou um Aluno

Office 365 Education

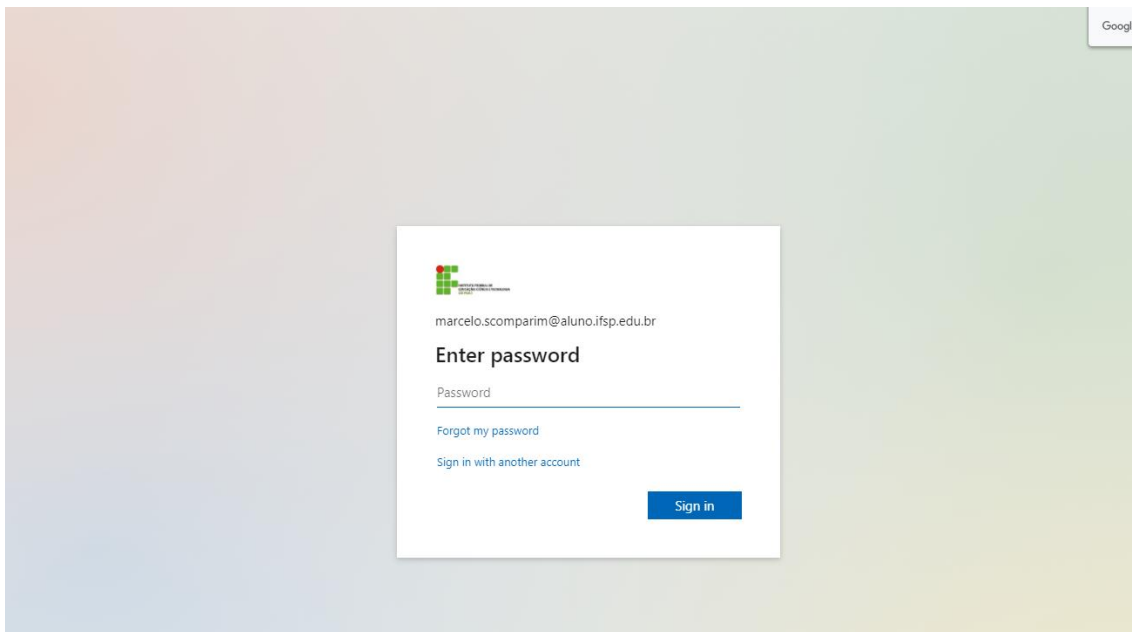
Você tem uma conta conosco

Para obter o seu Office gratuito, entre com a sua ID de usuário e senha do Office 365.

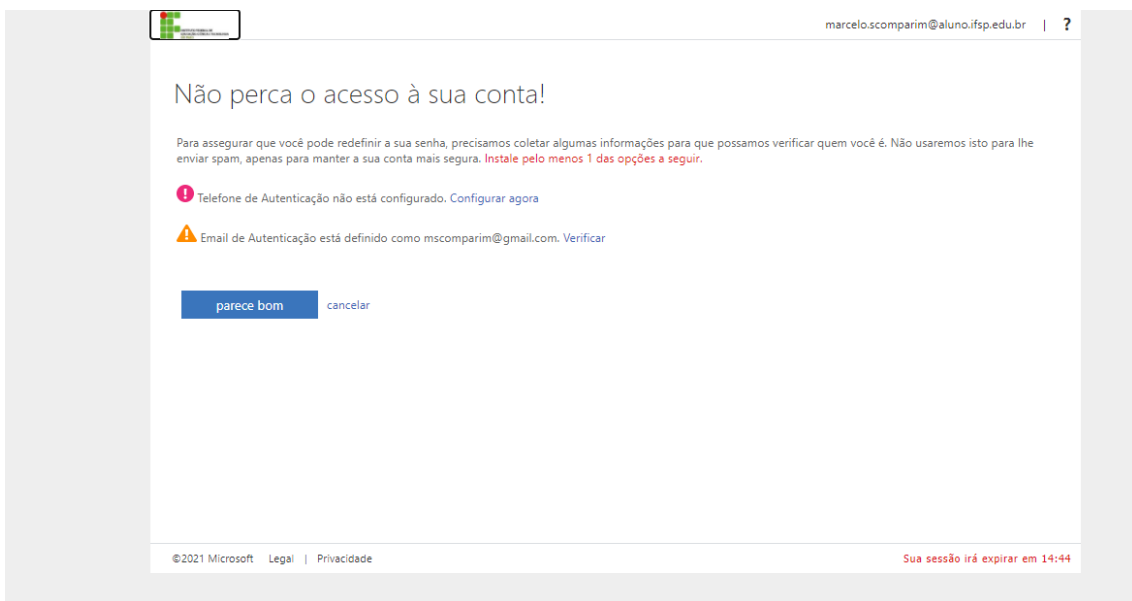
Entrar →



Clicar em: Entrar



Digitar sua a senha do seu e-mail institucional



Aqui você pode cadastrar seu telefone celular ou seu e-mail particular, isso vai lhe permitir recuperar a senha em caso de esquecimento.

Depois é só seguir as orientações.