

TUTORIAL

**COMO PARTICIPAR DA COLAÇÃO DE GRAU
PELO MICROSOFT TEAMS**

ACESSE O APLICATIVO MICROSOFT TEAMS

Em seguida, insira seu
e-mail institucional

Microsoft Teams




**Insira sua conta
corporativa, de estudante
ou da Microsoft.**

Endereço de entrada
Preencha este campo.

Entrar

**INSIRA SUA SENHA E
CLIQUE EM “ENTRAR”**

Fazer Logon no Microsoft Teams



← papa@ifsp.edu.br

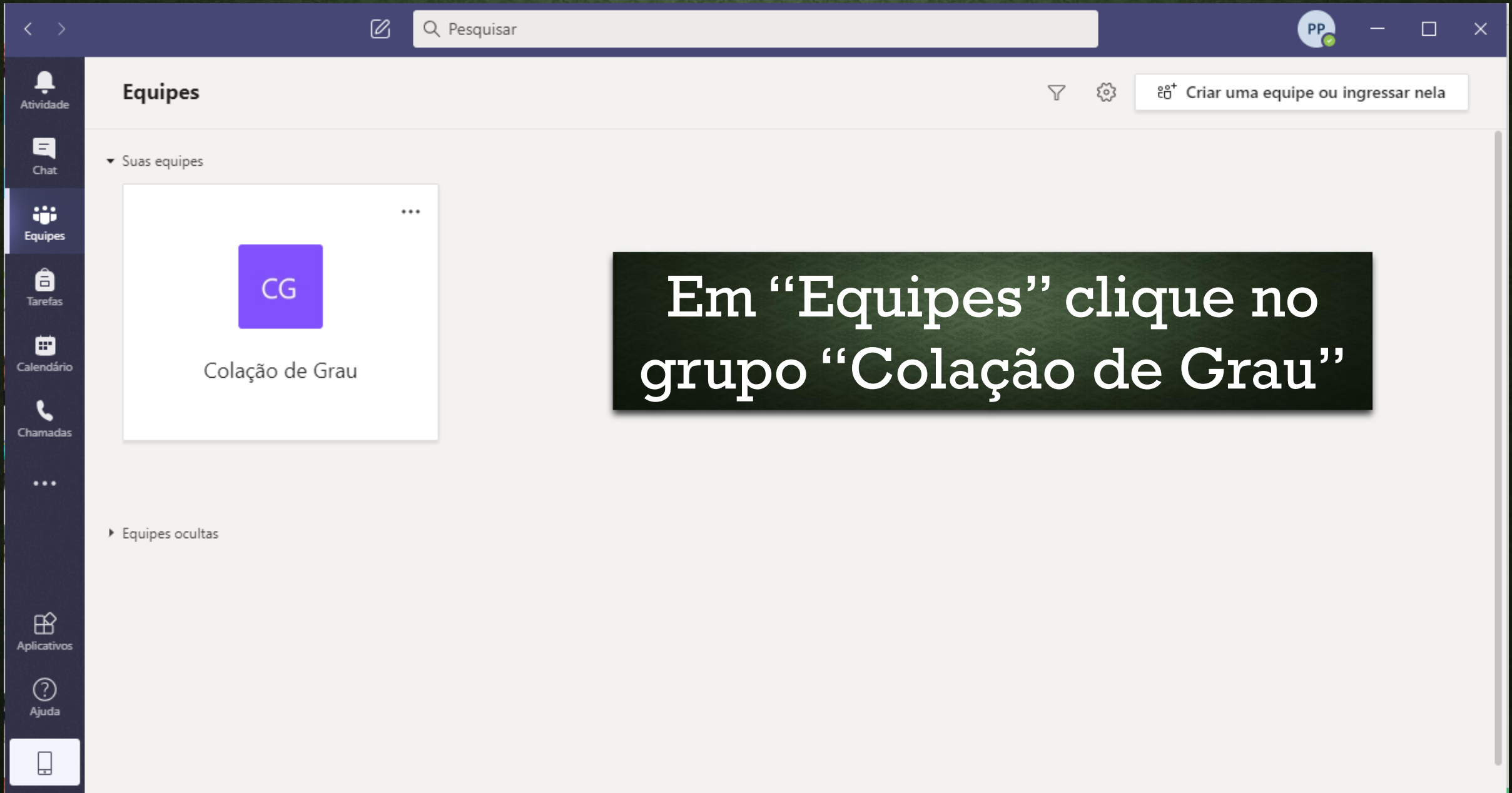
Insira a senha

Senha

[Esqueci minha senha](#)

Entrar

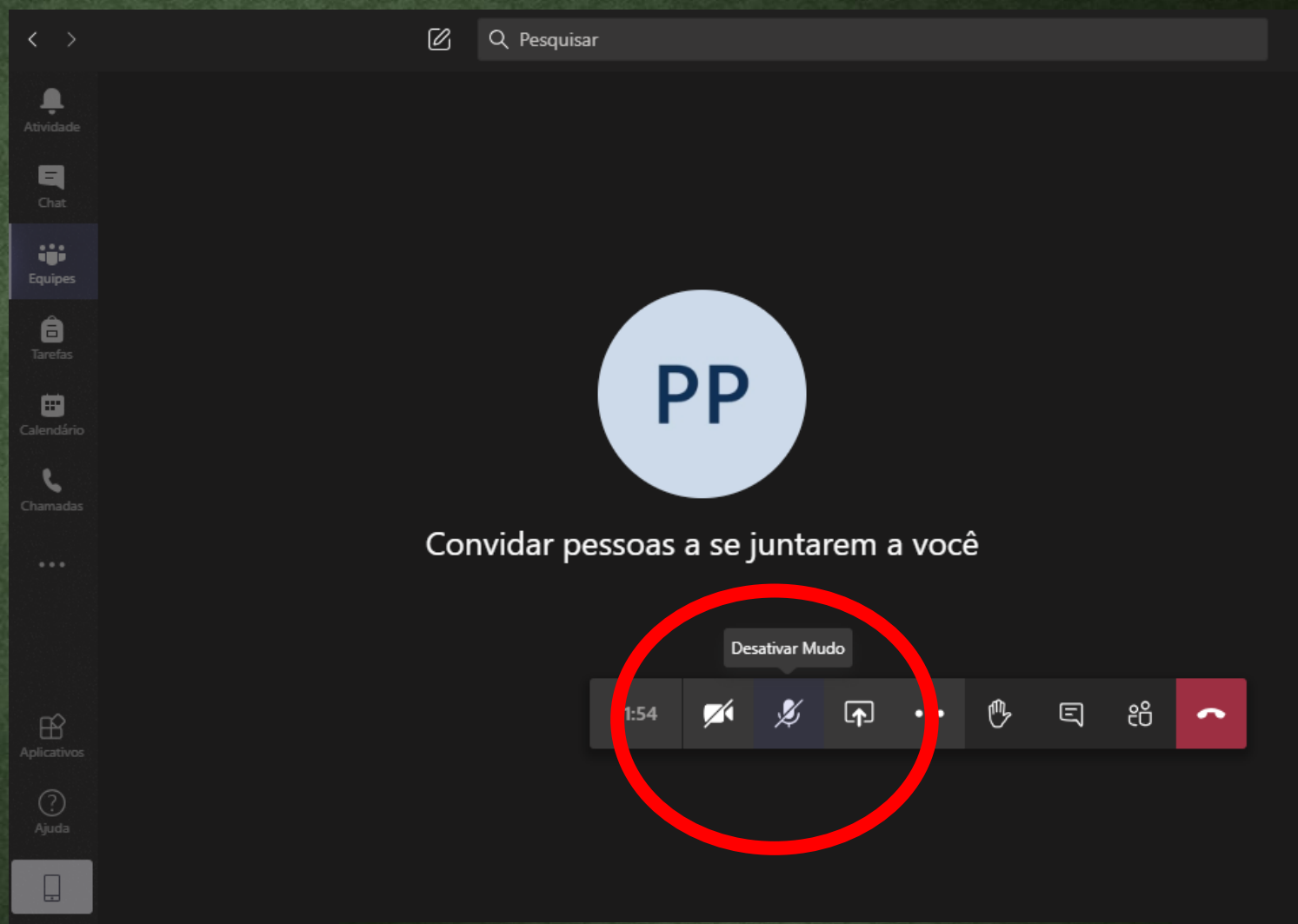
[Termos de uso](#) [Privacidade e cookies](#) ...



Em “Equipes” clique no grupo “Colação de Grau”

Em “Postagens”, estará disponível o campo “Reunião agora”. Basta clicar em “Ingressar”.

**PRONTO!
AGORA É SÓ
PARTICIPAR DA
SOLENIDADE DE
GRAU E AO FINAL
REALIZAR A
ASSINATURA DA
ATA PELO SUAP,
QUE CONFIRMARÁ
SUA PRESENÇA NO
EVENTO.**



**Certifique-se que o
microfone está no mudo.**